

## BNK Smart Campus User Manual

학생용

APP

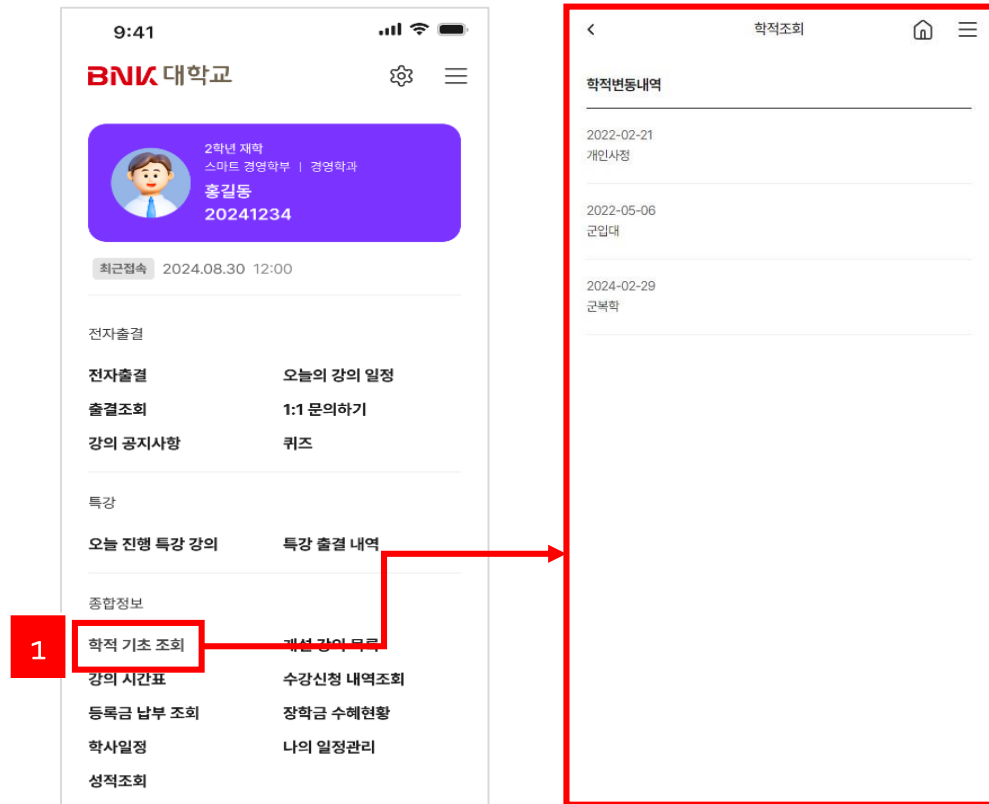
# CAMPUS ROCK(樂)

# 사용자 매뉴얼

# 이 종합정보



# 학적 조회

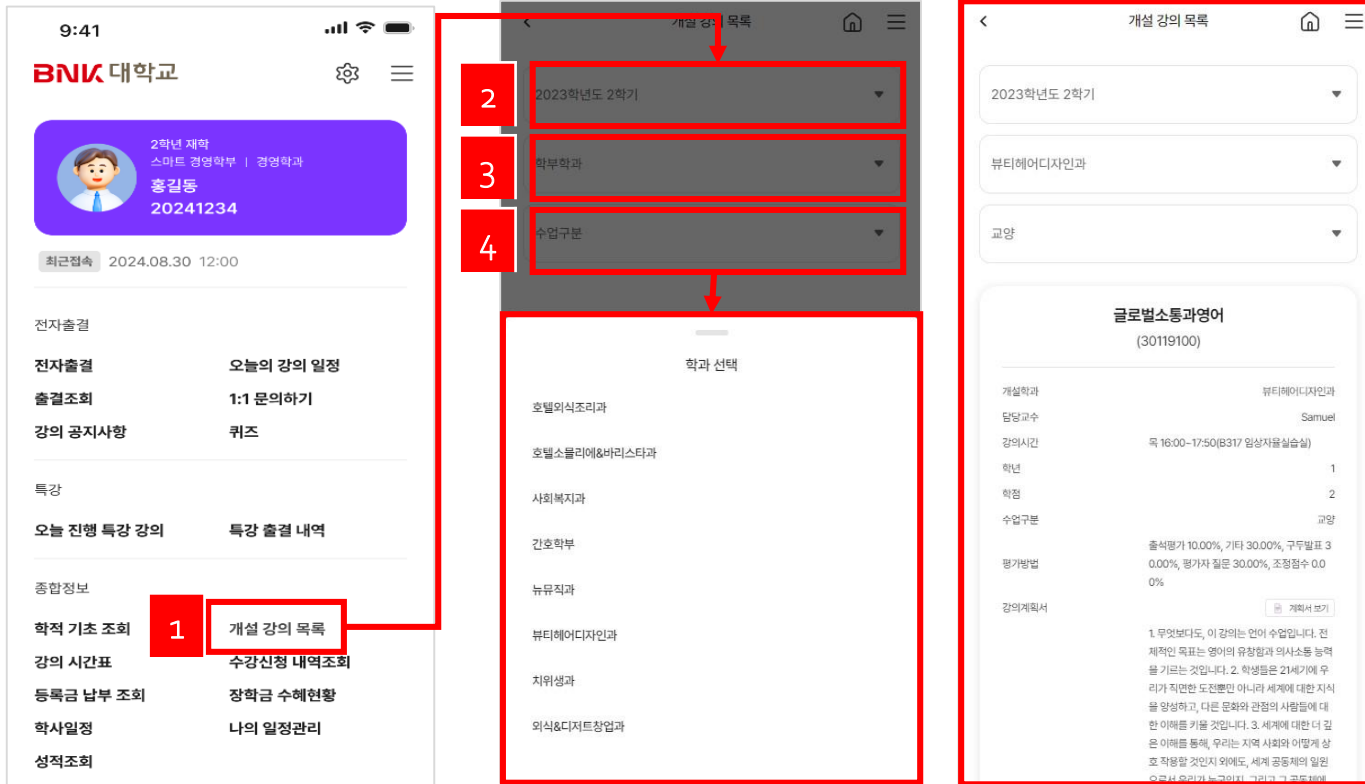


## 1 학적 조회 진입 방법

- 메인 화면에서 오른쪽 상단 전체메뉴 아이콘을 선택합니다.
- 종합정보 > 학적 조회를 선택합니다.

## 2 학적 조회 확인

- 학적 변동 사항에 대해 확인합니다.



## 1 개설 강의 목록 진입 방법

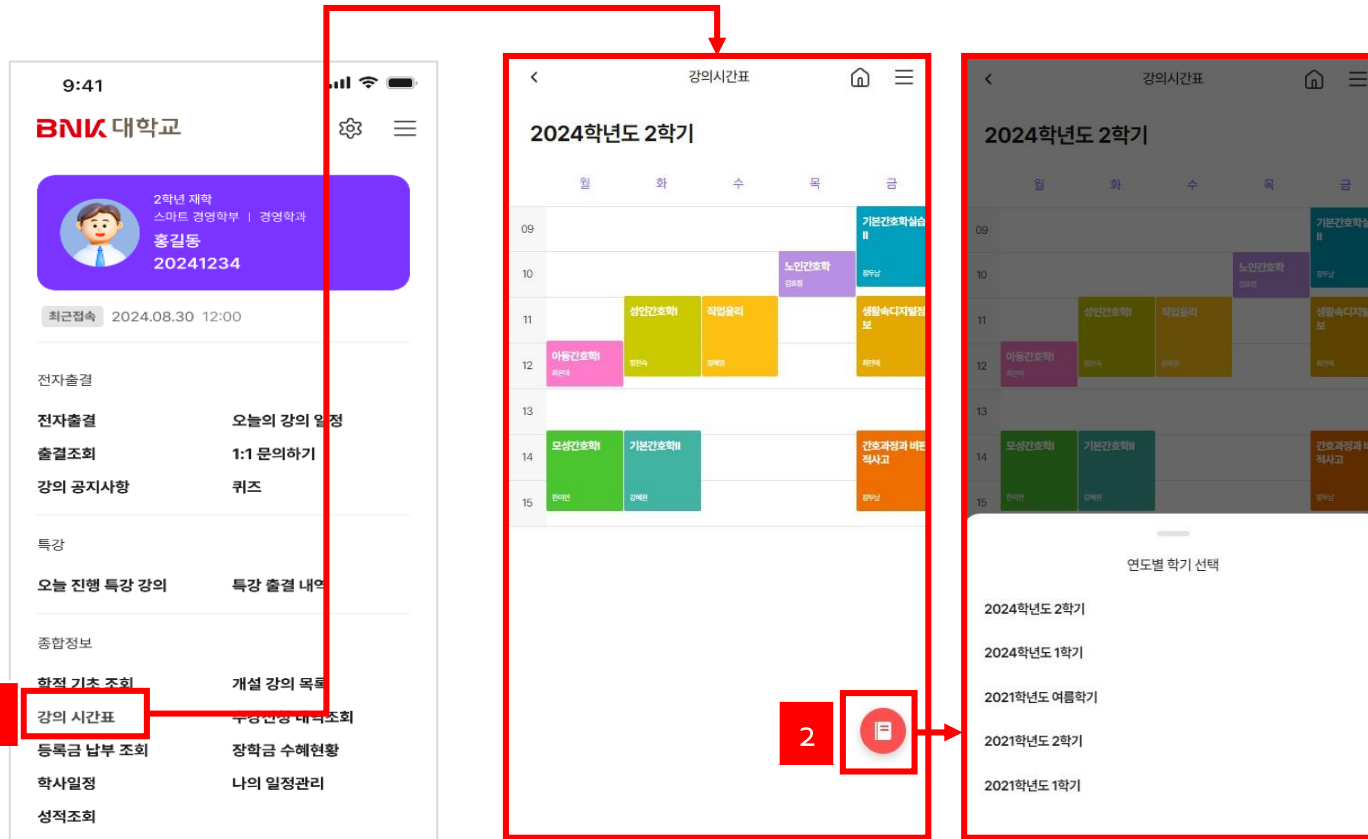
- 메인 화면에서 오른쪽 상단 전체메뉴 아이콘을 선택합니다.
- 종합정보 > 개설 강의 목록을 선택합니다.

## 2 개설 강의 목록 확인

- 연도학기 / 학부학과 / 수업구분 순으로 선택 후 조회버튼을 클릭합니다.

## 3 개설 강의 목록 상세내용

- 개설된 강의목록에 대한 상세내용을 확인할 수 있습니다.



### 1 강의시간표 진입 방법

- 메인 화면에서 오른쪽 상단 전체메뉴 아이콘을 선택합니다.
- 종합정보 > 강의시간표를 선택합니다.

### 2 강의시간표 확인

- 현재 학기의 수강한 강의들의 시간표를 확인합니다.

### 3 강의시간표 상세내용

- 우측 하단의 연도별 학기선택 버튼으로 수강했던 연도학기의 시간표를 확인 할 수 있습니다.

The first screenshot shows a weekly class schedule for the 2024학년도 2학기. The days of the week are listed as 월 (Monday), 화 (Tuesday), 수 (Wednesday), 목 (Thursday), 금 (Friday). The schedule includes classes such as '진호과정과 비판적사고', '모성간호학', '기본간호학실습 II', '직업윤리', '안전간호학', '상급간호학', '아동간호학', and '기본간호학해'. A red box labeled '1' highlights the '직업윤리' class on Monday, 11th.

The second screenshot shows the detailed information for the '직업윤리 (000043)' class. A red box labeled '2' highlights this entire detail view. The information includes:

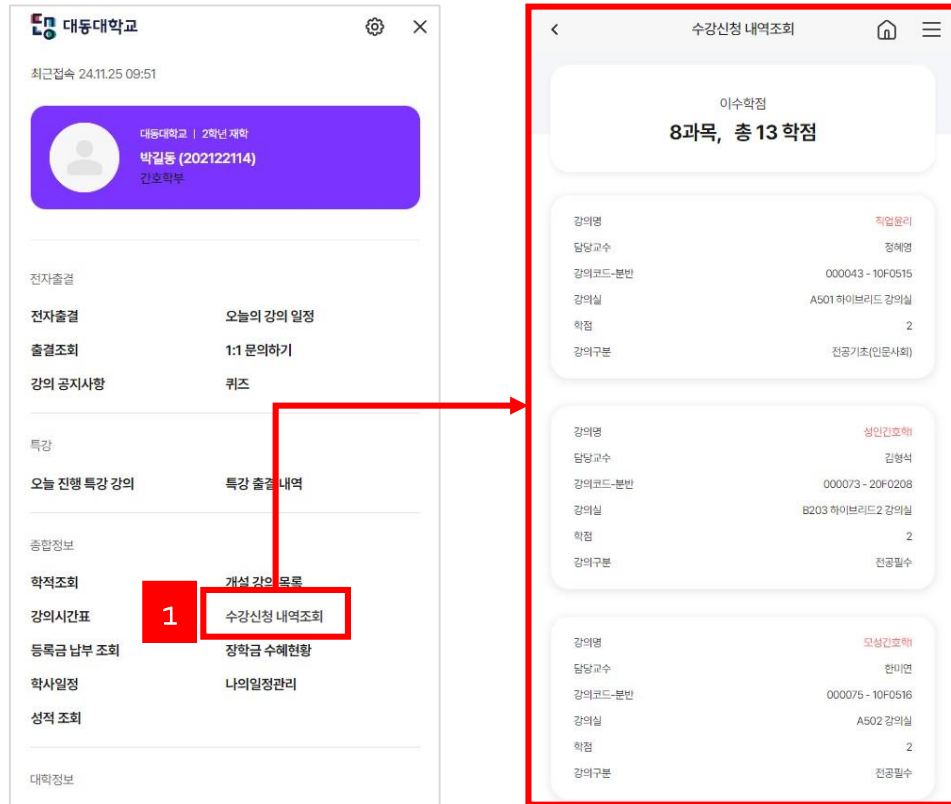
- 담당교수: 정혜영
- 강의시간: 화11:00~12:50
- 연락처: 010-5572-3353
- 강의실: A501 하이브리드 강의실
- 학점: 2.00 학점
- 평가방식: 출석평가 10.00%, 기타 15.00%, 서술형시험 30.00%, 사례연구 15.00%, 서술형시험 30.00%, 조정점수 0.00%
- 강의설명: 직무를 수행하는데 기본적으로 공통적인 직업윤리를 알고 그에 대해 학습함으로써, 원만한 직업생활에 필요한 태도, 매너, 올바른 직업관을 함양하고 주어진 환경에 적응하고 상공적인 직업인으로 성장한다.

#### 4 강의 상세내용 진입 방법

- 강의시간표 메인 화면에서 강의를 선택합니다.

#### 5 강의 상세내용 확인

- 선택한 강의의 상세내용을 확인합니다.

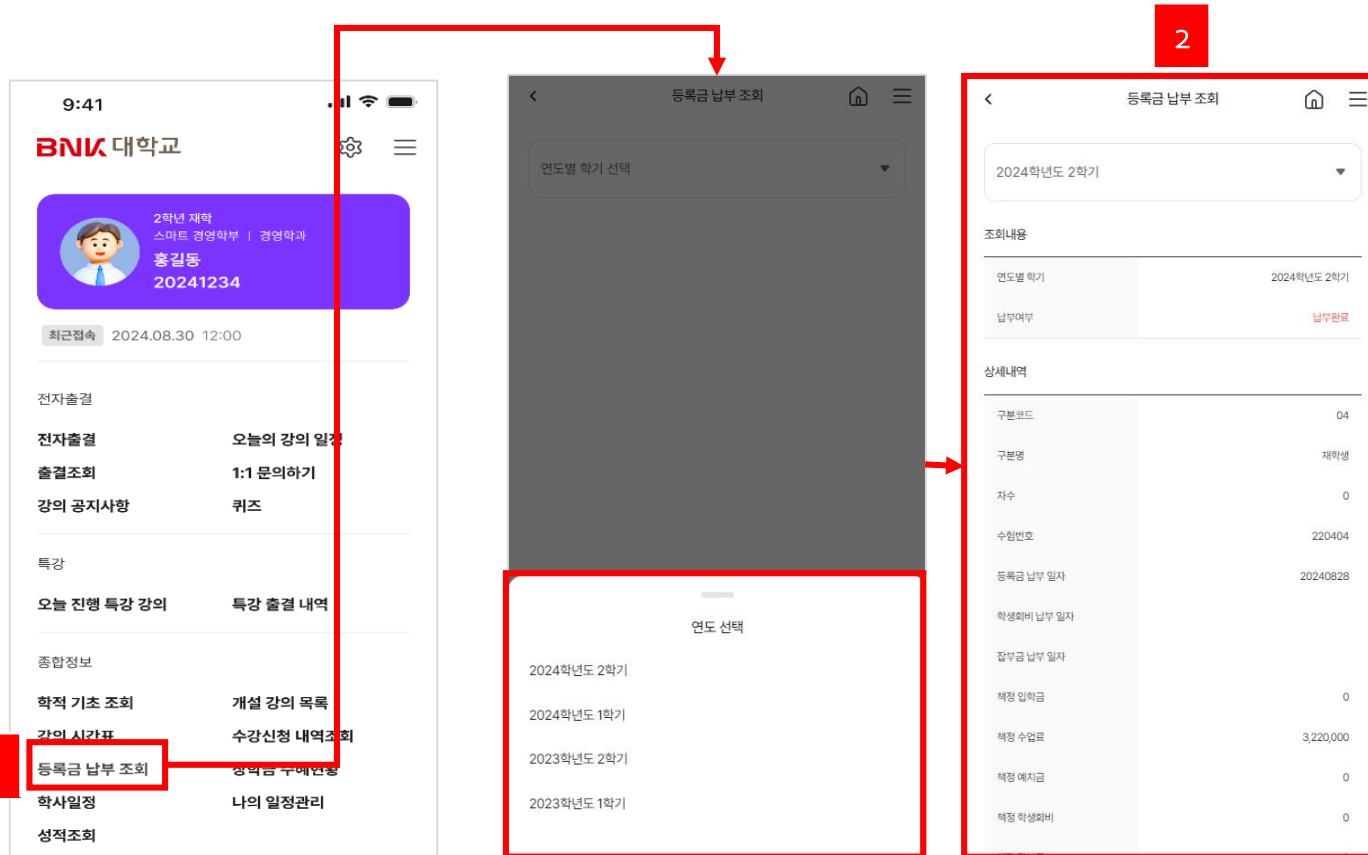


## 1 수강신청 내역조회 진입 방법

- 메인 화면에서 오른쪽 상단 전체메뉴 아이콘을 선택합니다.
- 종합정보 > 수강신청 내역조회를 선택합니다.

## 2 수강신청 내역조회 확인

- 현재 학기에 수강한 과목수와 총 학점 및 강의의 간략한 정보에 대해 확인합니다.



### 1 등록금 납부 조회 진입 방법

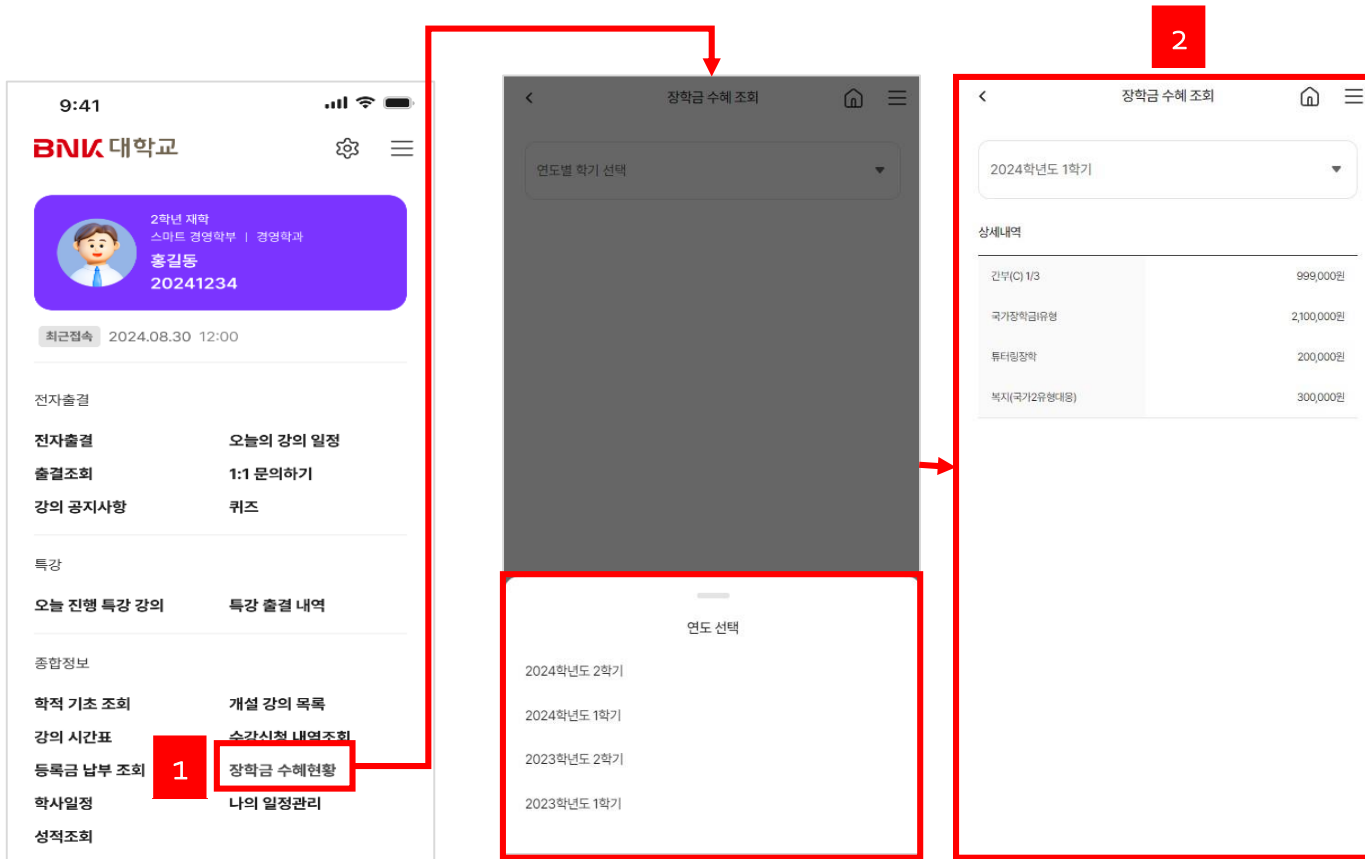
- 메인 화면에서 오른쪽 상단 전체메뉴 아이콘을 선택합니다.
- 종합정보 > 등록금 납부 조회를 선택합니다.

### 2 등록금 납부한 연도학기 확인

- 등록금 납부한 연도를 확인 및 선택합니다.

### 3 등록금 납부 조회 상세내용

- 선택한 연도학기의 등록금 납부 상세 내역을 확인 할 수 있습니다.



### 1 장학금 수혜 조회 진입 방법

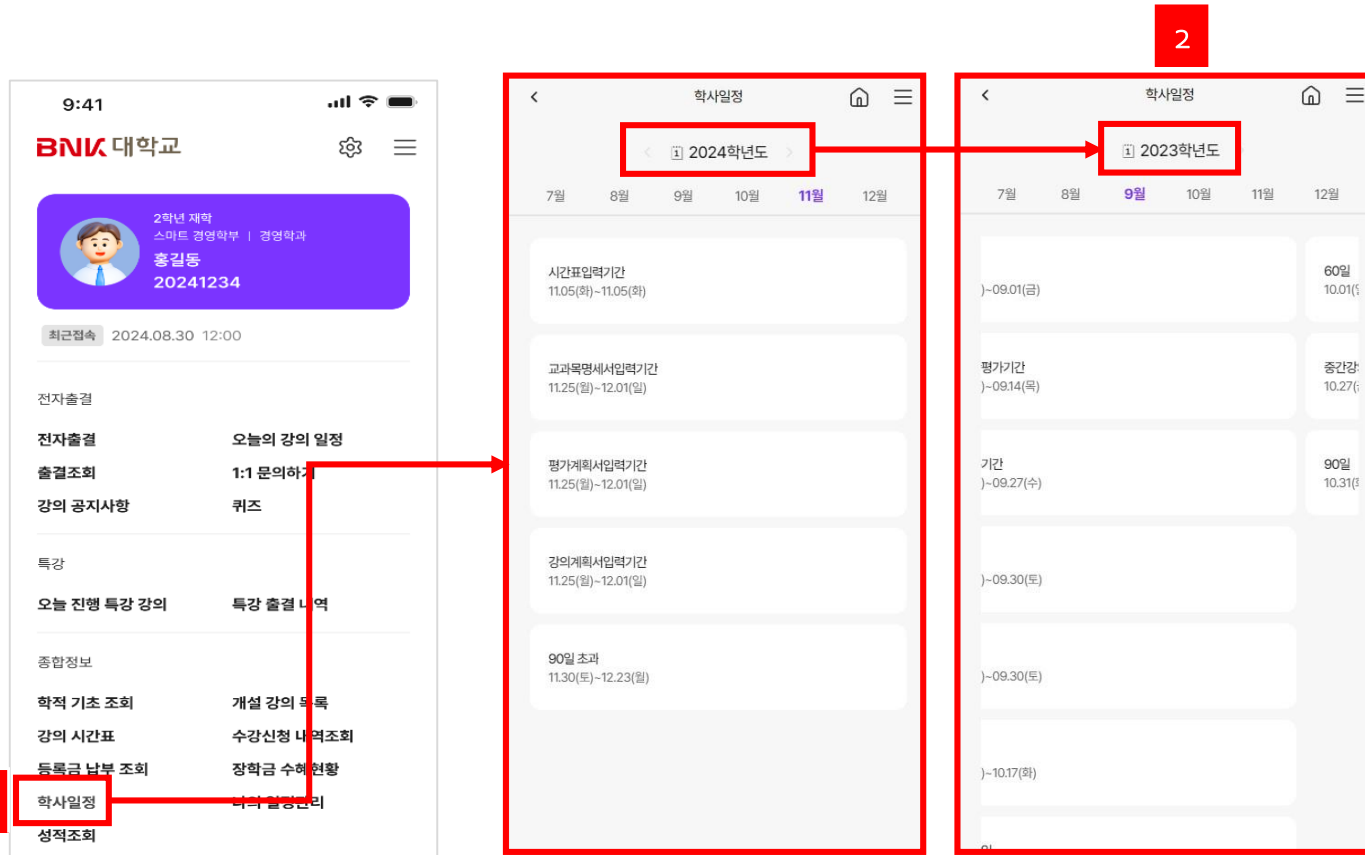
- 메인 화면에서 오른쪽 상단 전체메뉴 아이콘을 선택합니다.
- 종합정보 > 장학금 수혜 조회를 선택합니다.

### 2 장학금 수혜한 연도학기 확인

- 장학금 수혜한 연도를 확인 및 선택합니다.

### 3 장학금 수혜 조회 상세내용

- 선택한 연도학기의 장학금 수혜 상세 내역을 확인 할 수 있습니다.

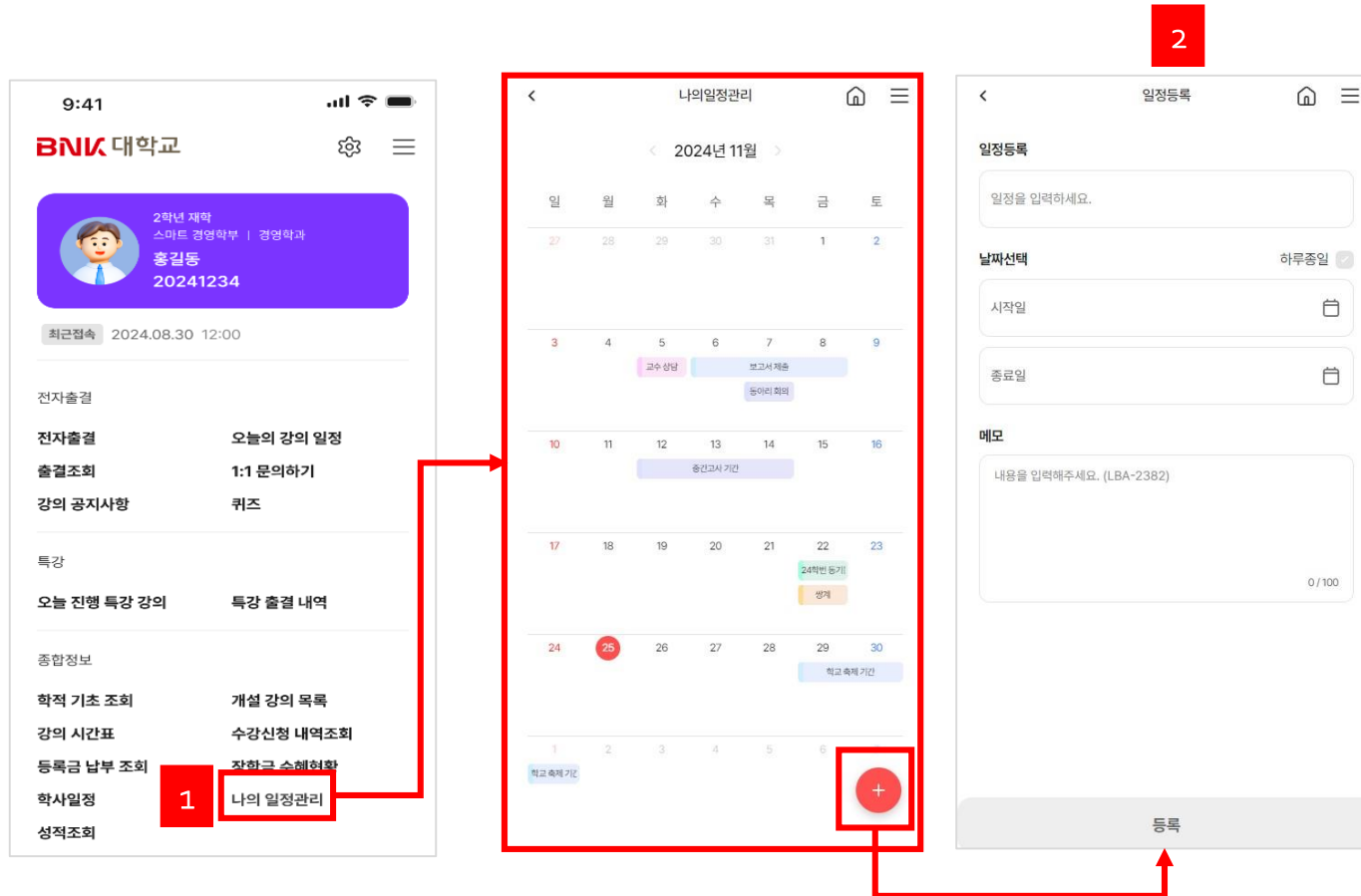


## 1 학사일정 진입 방법

- 메인 화면에서 오른쪽 상단 전체메뉴 아이콘을 선택합니다.
- 종합정보 > 학사일정을 선택합니다.

## 2 학사일정 연도 확인

- 연도 및 월을 슬라이드하여 학사일정을 확인합니다.



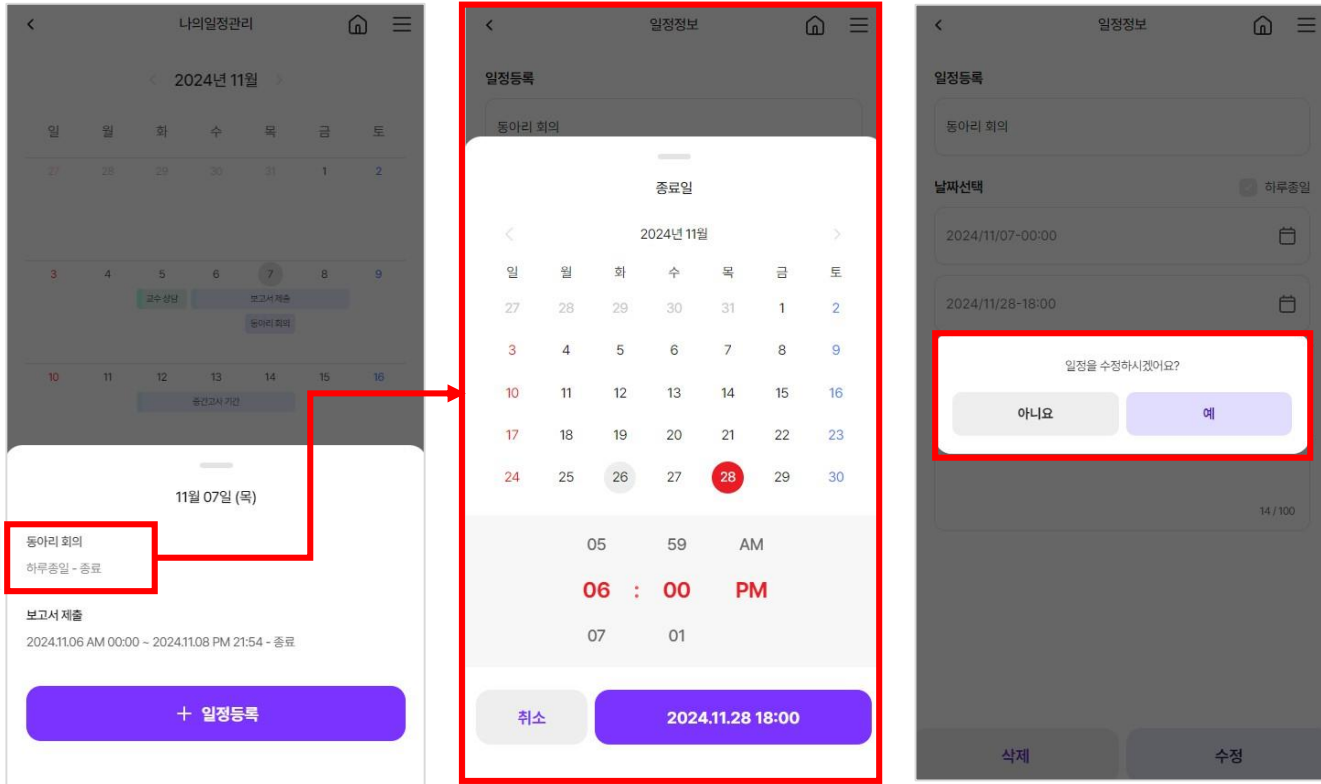
## 1 나의 일정관리 진입 방법

- 메인 화면에서 오른쪽 상단 전체메뉴 아이콘을 선택합니다.
- 종합정보 > 나의 일정관리를 선택합니다.

## 2 나의 일정관리 확인

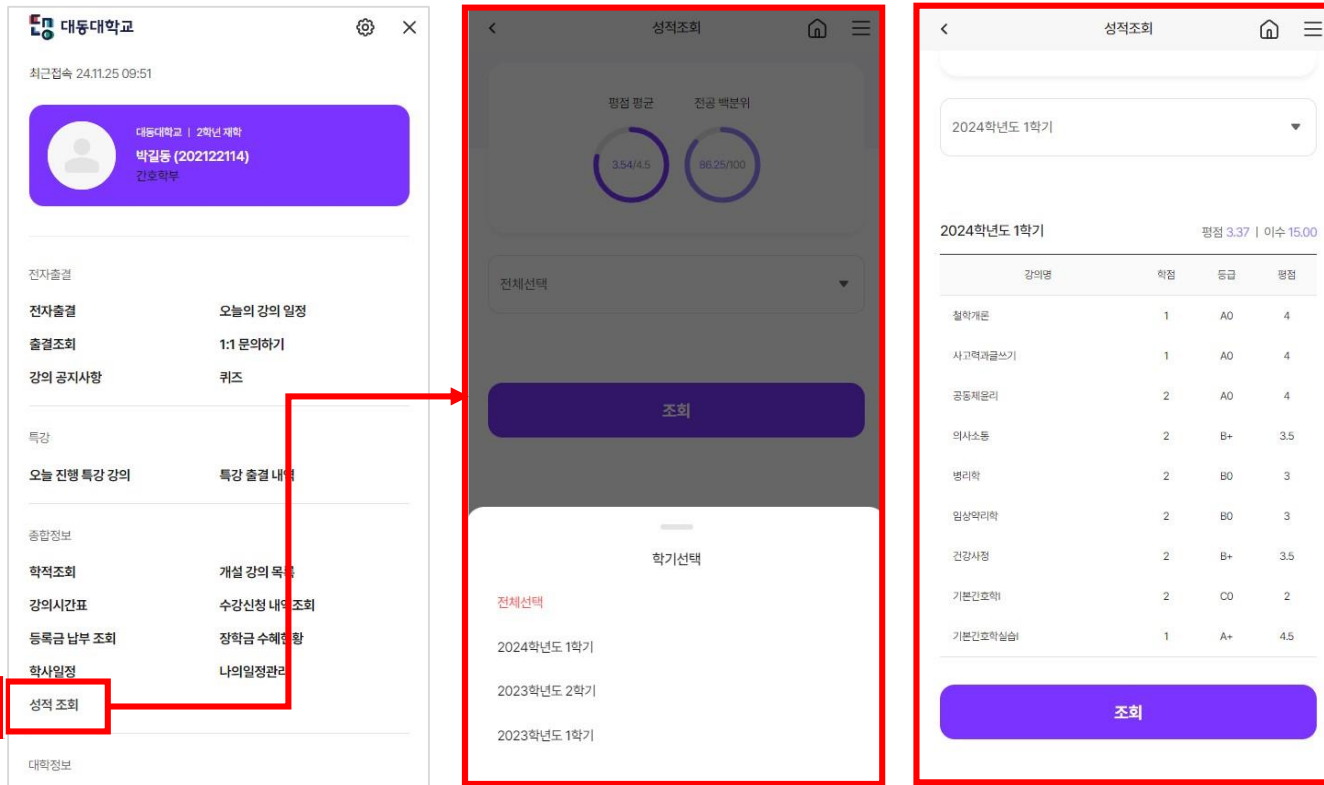
- + 버튼이나 원하는 날짜를 눌러 제목, 날짜, 메모를 입력해 일정을 등록합니다.

## 나의 일정관리



## 3 기존 일정 수정

- 나의 일정관리 메인 화면에서 기존 일정이 있는 날짜를 선택합니다.
- 수정하려는 일정을 선택합니다.
- 제목, 날짜, 메모를 수정 할 수 있습니다.



## 1 성적 조회 진입 방법

- 메인 화면에서 오른쪽 상단 전체메뉴 아이콘을 선택합니다.
- 종합정보 > 성적 조회를 선택합니다.

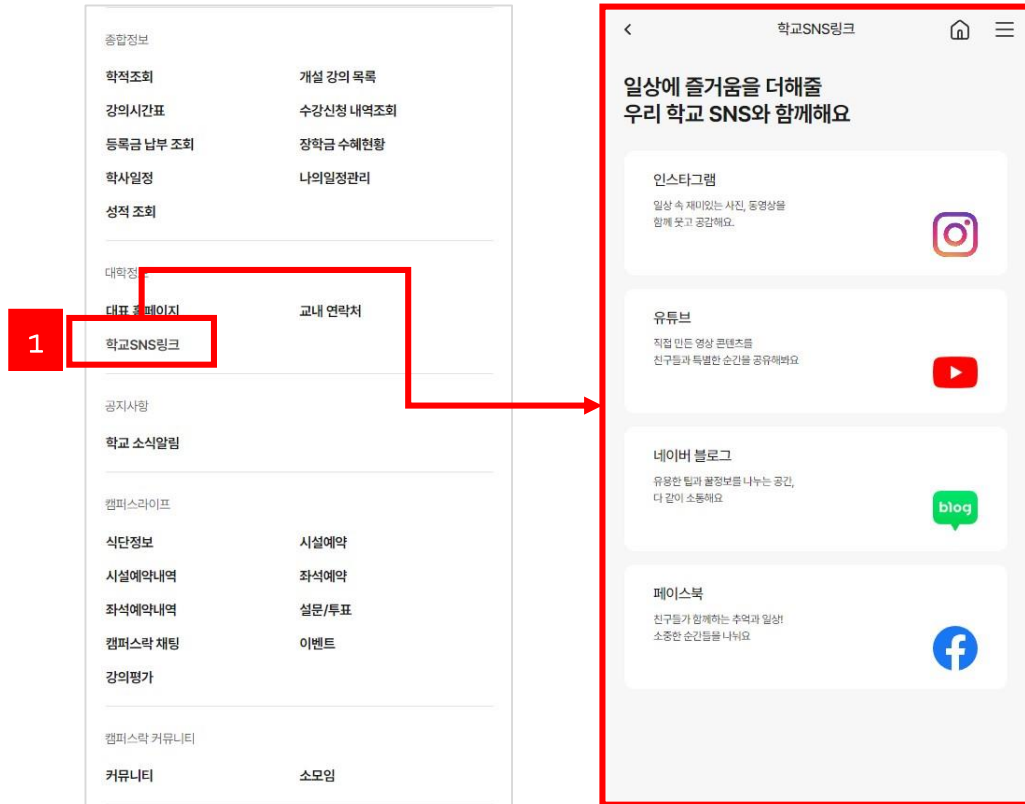
## 2 성적 조회 확인

- 연도학기를 선택하여 성적을 확인합니다.

# 02 대학정보



## 학교SNS링크



## 1 학교SNS링크 진입 방법

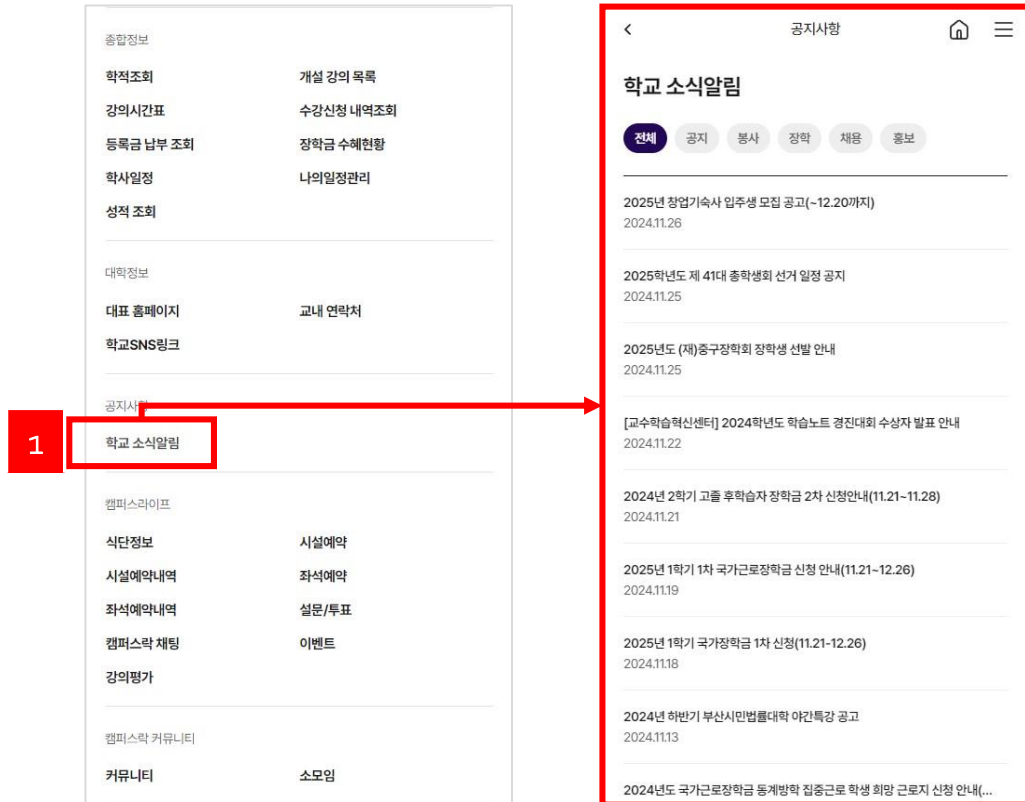
- 메인 화면에서 오른쪽 상단 전체메뉴 아이콘을 선택합니다.
- 종합정보 > 학교SNS링크를 선택합니다.

## 2 학교SNS링크 확인

- 각 탭을 눌러 해당하는 SNS로 이동합니다.

# 03 공지사항





## 1 학교 소식알림 진입 방법

- 메인 화면에서 오른쪽 상단 전체메뉴 아이콘을 선택합니다.
- 종합정보 > 학교 소식알림을 선택합니다.

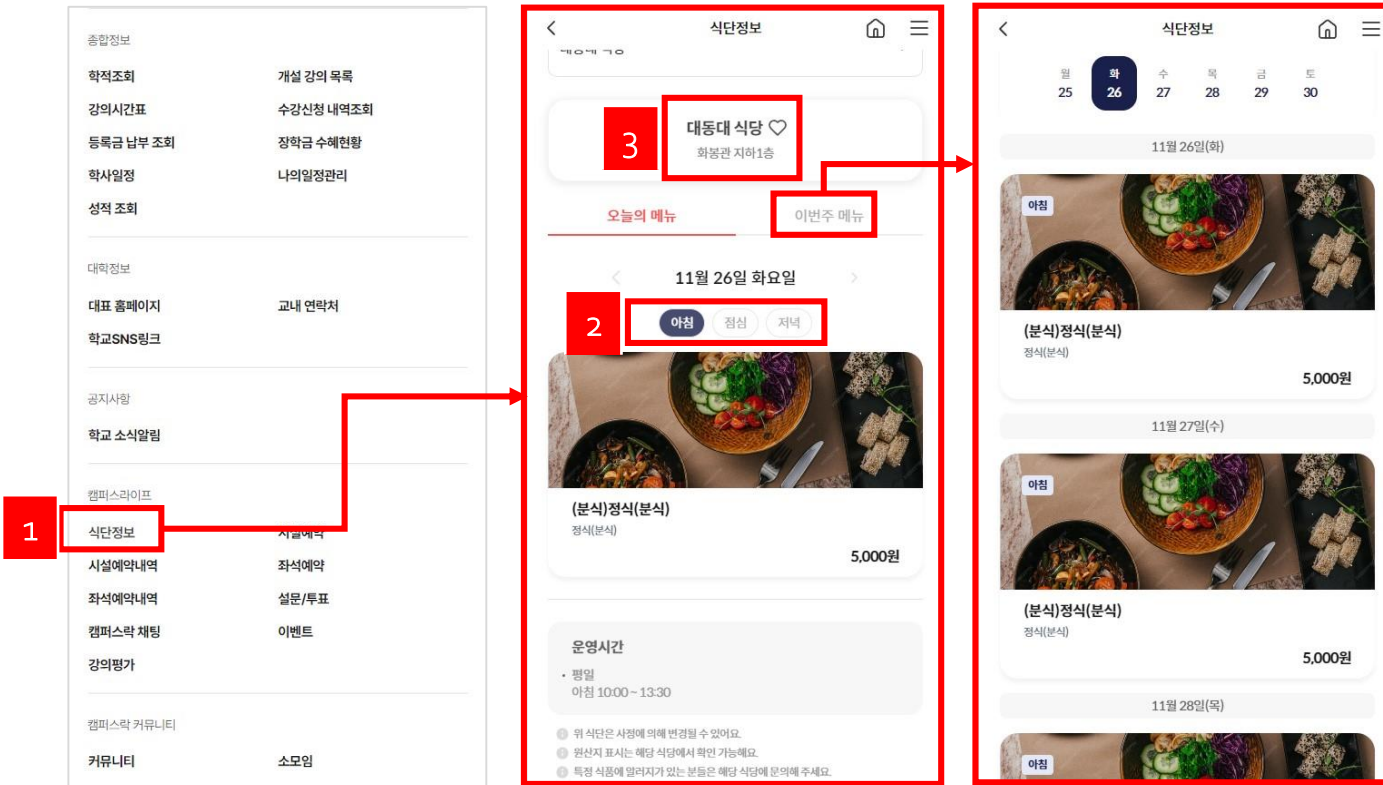
## 2 학교 소식알림확인

- 각 리스트를 눌러 대학교 공지사항 게시판으로 이동합니다.

# 04 캠퍼스라이프



## 식단 정보



## 1 식단 정보 진입 방법

- 메인 화면에서 오른쪽 상단 전체메뉴 아이콘을 선택합니다.
- 종합정보 > 식단 정보를 선택합니다.

## 2 식단 정보 확인

- 오늘의 메뉴 탭에서 아침/점심/저녁 메뉴를 확인 할 수 있습니다.
- 이번주 메뉴 탭에서 일주일간의 메뉴를 확인 할 수 있습니다.

## 3 식당 정보 및 즐겨찾기

- 학교의 식당 정보를 확인 할 수 있고  
♡를 눌러 즐겨찾기 메뉴에 추가 할 수 있습니다.